



۱- به شکل زیر نگاه کن: 

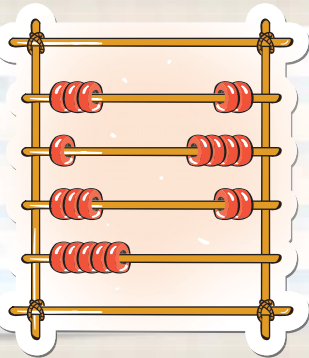
- دور توپ زیر نیمکت خط بکش.
- بالای درخت یک ابر بکش.
- روی نیمکت یک کتاب بکش.
- دور نفر اول در صف سرسره خط بکش.
- تاب وسط را سبز رنگ کن.
- برای نفر آخر در صف سرسره یک کلاه بکش.
- در دست پسر جلوی نیمکت یک بادکنک بکش.
- درخت در کدام سمت تصویر قرار دارد؟





۲- شکل‌های مثل هم را بشمار و بگو.



۳- در هر ردیف مهره‌های سمت راست را بشمار و بگو. حالا مهره‌های سمت چپ را بشمار و بگو.



۴- به تعداد هر شکل، خانه‌ی مقابل آن را رنگ کن.




۵- به تعداد هر شکل در خانه‌های زیر آن علامت X بگذار.

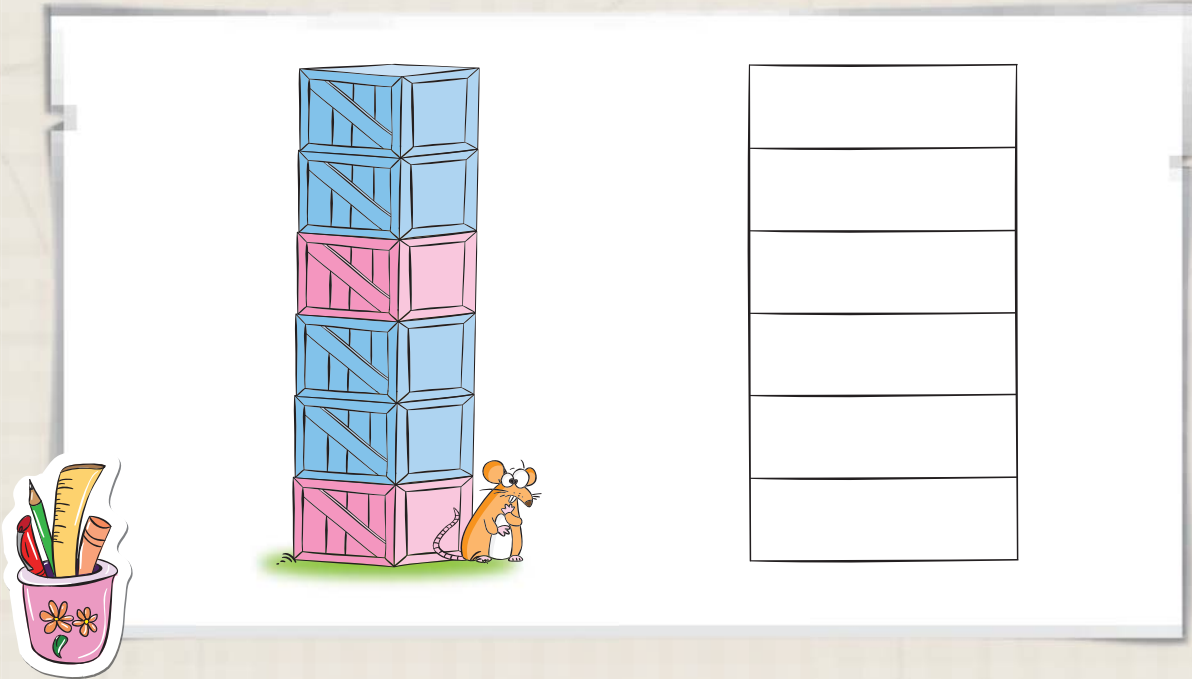
Three bird-shaped frames containing shapes for counting. The first frame has 4 triangles. The second frame has 3 shapes: a pentagon, a square, and a pentagon. The third frame has 3 rectangles and 2 circles.

A 5x6 grid for marking shapes. The top row contains a triangle, a circle, a vertical rectangle, a square, and a pentagon.


۶- با توجه به الگوی رنگ مدادها، مدادی که رنگ ندارد را رنگ کن.

A row of 8 cartoon pencils with different color patterns: green, blue, green, blue, green, white, green, blue.

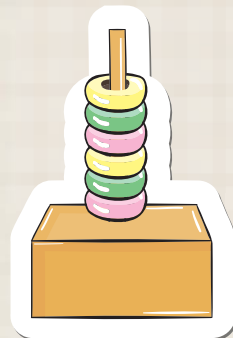
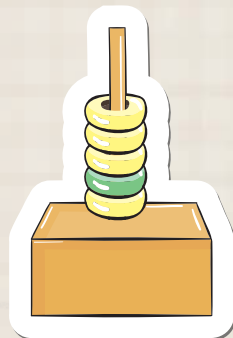
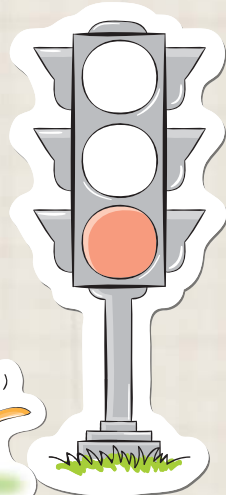

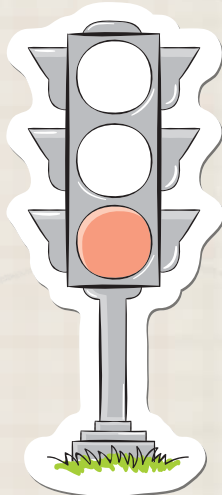
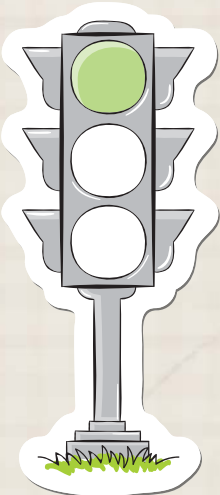
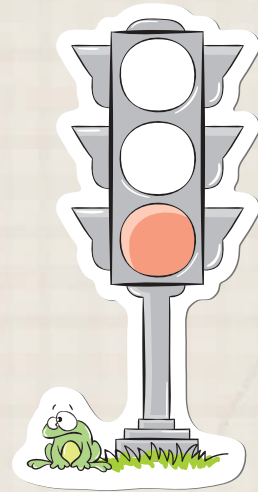
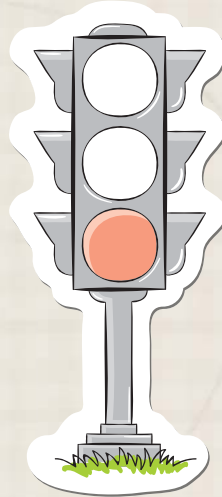


۷- مانند الگو رنگ کن. 




۸- در شکل زیر، هر چه  $\bigcirc$  می بینی سبز و هر چه  $\triangle$  می بینی قرمز کن. 




۹- در خانه‌ی کنار دسته‌ای که الگوی منظم دارد، علامت ✓ بگذار.




۱۰- شکلی را که الگوی منظم دارد انتخاب کن، دور آن خط بکش و مهره‌ها را مانند آن الگو رنگ کن.




۱۱- شکلهایی که تعداد مساوی دارند، با خط کش به هم وصل کن.

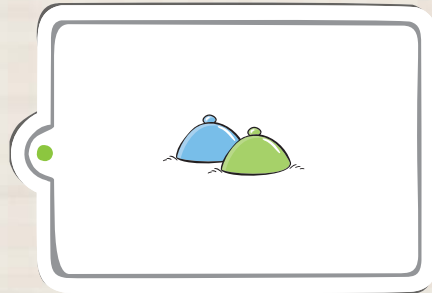





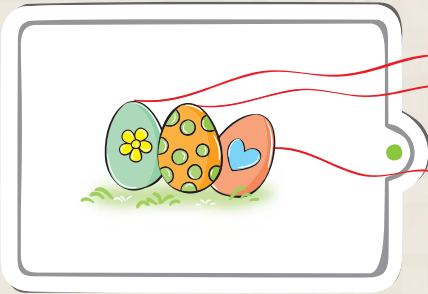



۱۲- شکلهایی که تعداد مثل هم را نشان می‌دهند، با یک رنگ مثل هم رنگ کن. شکل‌ها را با انگشت خودت نشان بده.

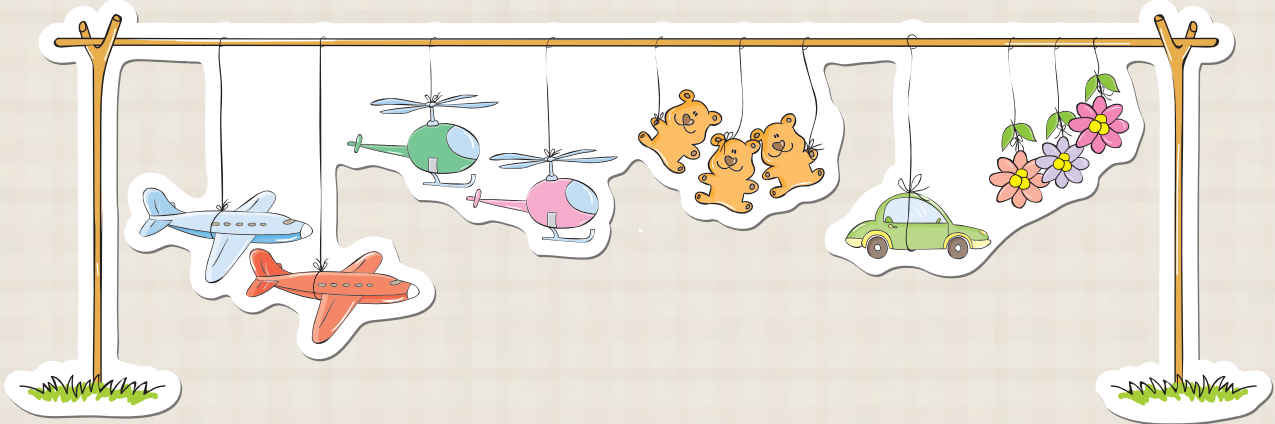





۱- در هر دسته مانند نمونه، هر شکل از سمت چپ را به یک شکل از سمت راست وصل کن. 





۲- با مدادرنگی دور شکل‌های مثل هم خط بکش، تعداد آن‌ها را بدون شمردن و سریع بگو. 





۳- در این بازی، در هیچ سطر یا ستونی نباید رنگ‌های تکراری وجود داشته باشد. حالا تو فکر 

می‌کنی خانه‌های خالی باید چه رنگی باشند؟ آن‌ها را با رنگ مناسب رنگ کن.




۴- هر درخت کاج را با مدادرنگی که تعداد ستاره‌های روی آن با تعداد ستاره‌های آن درخت کاج 

مثل هم است، رنگ کن.






۵- دو شکل بعدی کدام است؟ دور آن خط بکش.






۶- در هر کدام از تصویرهای زیر، تعداد شکل‌های سمت راست را با انگشتان دست راست و تعداد

شکل‌های سمت چپ را با انگشتان دست چپ نشان بده.




۷- هر شکل مربوط به کدام دست است؟ با خط به هم وصل کن.




۸- اگر به هر بستنی یک  اضافه کنیم، هر بستنی چندتا  خواهد داشت؟

با انگشتان دست نشان بده.



۹- دو شکل بعدی را بکش.



۱۰- فکر می‌کنی با رنگ کردن خانه‌های نقطه‌دار چه شکلی درست شود؟ رنگ کن تا ببینی.

